

PROPOSAL SOFTWARE KOREKSI PSIKOTES

Kami tim pengembang software *tes psikologi* berlokasi di Surabaya. Mengembangkan alat aplikasi **skoring psikotest** yang dibutuhkan oleh banyak pihak. Terutama para psikolog, biro psikologi, institusi akademik psikologi, dan HRD.

Perlu kami uraikan tentang software psikotes kami. Software ini dibuat dengan menggunakan aplikasi Microsoft Excell. Hal itu kami lakukan karena aplikasi ini sangat familiar bagi siapa pun.

Beberapa kelebihan menggunakan software psikotes kami. Software psikotes kami tidak perlu di install. Karena hanya file dokumen excell biasa. UNLIMITED. Bebas anda gunakan dalam jumlah tidak terbatas. Karena ada software di tempat lain membatasi masa pemakaian.

Software psikotes kami memberikan hasil otomatis berupa SKORING, GRAFIK, ANALISA / INTERPRETASI. **Program psikotes** ini berupa dokumen excell yang tanpa perlu proses instalasi. Unlimited. Multi User (bisa digunakan lebih dari satu PC/Laptop).

Software kami MULTI USER. Di copy di beberapa Laptop / PC bisa selama support dengan aplikasi office microsoft excell. Sekali lagi, karena software psikotes ini hanyalah berupa file excell biasa.

Proses pengiriman software kepada konsumen menggunakan email. Sehingga hari ini anda memesan, selesai pembayaran, hari itu juga anda bisa mendapatkan dan bisa anda gunakan. Di dalam file software sudah kami sertakan panduan penggunaan.

Kelemahan dari software ini, kami tidak menyediakan soal. Karena secara kode etik menjual soal tidak dibenarkan. Hanya lembaga berwenang yang berhak menjual soal.

Kami menyediakan dua sistem pembelian. Model pembelian software psikotes satuan dan sistem paket. Tentunya, sistem paket software lebih terjangkau dibanding satuan. Hanya saja keputusan kami kembalikan kepada Anda.

Dengan menggunakan software psikotes ini, pekerjaan proses skoring akan lebih cepat. Tidak perlu menggunakan cara-cara lama.

Semoga pemaparan singkat tentang software psikotes ini bermanfaat bagi anda. Selamat bekerja sama.

Surabaya, 26 Juli 2016

Wahyu Prasetyo
Founder Software Psikotest



DAFTAR SOFTWARE PSIKOTES

NO	SOFTWARE SKORING PSIKOTES
1	SOFTWARE SKORING DISC
2	SOFTWARE SKORING SPM
3	SOFTWARE SKORING IST
4	SOFTWARE SKORING PAPI KOSTICK
5	SOFTWARE SKORING EPPS
6	SOFTWARE SKORING 16PF
7	SOFTWARE SKORING CFIT SKALA 2
8	SOFTWARE SKORING CFIT SKALA 3
9	SOFTWARE SKORING MBTI
10	SOFTWARE SKORING RMIB
11	SOFTWARE SKORING KRAEPLIN
12	SOFTWARE SKORING KUDER
13	SOFTWARE SKORING DAT
14	SOFTWARE SKORING WPT
15	SOFTWARE SKORING MMPI

NO	SOFTWARE SKORING PSIKOGRAM SATUAN
1	SOFTWARE PSIKOGRAM IST
2	SOFTWARE PSIKOGRAM DISC
3	SOFTWARE PSIKOGRAM MBTI
4	SOFTWARE PSIKOGRAM EPPS
5	SOFTWARE PSIKOGRAM PAPI KOSTICK

NO	SOFTWARE PSIKOGRAM GABUNGAN
1	SOFTWARE PSIKOGRAM IST + PAPI
2	SOFTWARE PSIKOGRAM SPM+PAPI+MBTI+DISC
3	SOFTWARE PSIKOGRAM CFIT3+PAPI+MBTI+DISC
4	SOFTWARE PSIKOGRAM SPM+PAPI+MBTI
5	SOFTWARE PSIKOGRAM IST + EPPS



A. Koreksi SPM

1. Input data klien pada kolom yang ada

STANDARD PROGRESSIVE MATRIX (SPM)

Perhatian: pemeriksa hanya boleh mengisi di kolom berwarna putih di tabel berikut ini!

No	Jawaban Klien
A	
1	4
2	5
3	
4	
5	
6	
7	
8	
9	
10	
11	
12	
B	
1	
2	
3	
4	
5	
6	
7	
8	
9	
10	
11	
12	

→ Input data jawaban klien sesuai kolom yang telah tersedia (A1 hingga E12).
Contoh: A1 jawaban klien 4, dan A2 jawaban klien 5, dst.

2. Jika data klien sudah ter-input, selanjutnya lihat hasil IQ klien

Nilai IQ	62	Mentally Defective
----------	----	--------------------



B. Koreksi IST

Sebelum beranjak ke input data, jangan lupa macro dalam kondisi enable. (caranya ada dalam lampiran software-nya nanti).

1. Buka software IST dan isikan data pribadi klien terlebih dahulu.

Nomor	:	<input type="text"/>
Nama	:	<input type="text"/>
Tgl Lahir	:	<input type="text"/>
Tgl Tes	:	<input type="text"/>
Usia	:	0 th
Tujuan Tes	:	<input type="text"/>

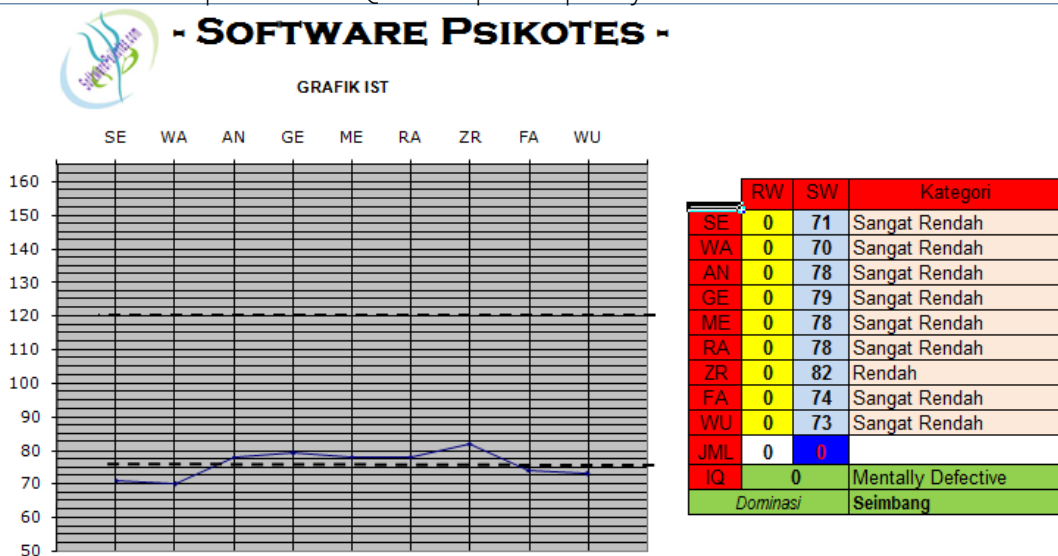
2. Input-kan semua jawaban klien di kolom yang telah disediakan.

Perhatian: pemeriksa hanya boleh mengisi di kolom berwarna putih di tabel berikut ini!

SE		WA		AN		GE	
No	Jawaban Klien	No	Jawaban Klien	No	Jawaban Klien	No	Jawaban Klien
1		21		41		61	
2		22		42		62	
3		23		43		63	
4		24		44		64	
5		25		45		65	
6		26		46		66	
7		27		47		67	
8		28		48		68	
9		29		49		69	
10		30		50		70	
11		31		51		71	
12		32		52		72	
13		33		53		73	
14		34		54		74	
15		35		55		75	
16		36		56		76	
17		37		57			
18		38		58			
19		39		59			
20		40		60			

Input data jawaban klien sesuai kolom yang telah tersedia (No.1-176).

3. Lihat sheet "Output". Hasil IQ dan aspek-aspeknya keluar secara otomatis.



C. Koreksi Kraepelin

Dalam koreksi kali ini kita tetap diharuskan mengkoreksi manual untuk jawaban klien yang benar dan yang salah ataupun yang terlewat. Setelah itu tahap selanjutnya baru kita inputkan ke software yang ada.

Langkah pertama adalah memeriksa seluruh hasil penjumlahan yang telah dikerjakan testee. Caranya adalah:

- Dihitung jumlah benar dari penjumlahan setiap dua angka yang berurutan pada setiap lajur. Tuliskan jumlahnya di bagian bawah tiap lajur.
- Memberikan tanda pada setiap hasil penjumlahan yang salah dan yang terlampai, kemudian hitung jumlah kesalahan dan yang terlampai.

Sebelum beranjak ke input data, jangan lupa macro dalam kondisi enable. (caranya ada dalam lampiran software-nya nanti).

- Buka software Krapelin dan isikan data pribadi klien terlebih dahulu.

TES KRAEPELIN

Nama	:	<input type="text"/>
Jenis kelamin (L/F)	:	<input type="text"/>
Pendidikan	:	<input type="text"/>
a. kode Panker	:	<input type="text"/>
b. kode Janker	:	<input type="text"/>
c. kode Hanker	:	<input type="text"/>
d. kode Tianker	:	<input type="text"/>

Adapun keterangan kode sebagai berikut:

Kode pendidikan Panker

1	SMEA
2	STM
3	SMA IPA-IPS
4	sarjana muda ilmu sosial
5	sarjana muda ilmu sosial (P)
6	sarjana muda ilmu eksakta
7	sarjana ilmu sosial
8	sarjana ilmu eksakta

Kode pendidikan Hanker

1	SMEA
2	STM
3	SMA IPA-IPS
4	sarjana muda IPS (L)
5	sarjana muda IPS (P)
6	sarjana IPA
7	sarjana IPS

Kode pendidikan Janker

1	SMEA
2	CTM
3	SMA IPA-IPS
4	sarjana muda IPA-IPS
5	sarjana IPA-IPS

Kode pendidikan Panker

1	SMEA
2	STM
3	SMA IPA
4	SMA IPS
5	SMA (L)
6	SMA (P)
7	Sarjana muda IPA-IPS (L/P)
8	Sarjana IPA-IPS

- Masukkan jumlah kesalahan yang telah dibuat testee ke kolom "Sum of Errors" dan jumlah lompatan (kolom yang terlampaui) yang dibuat testee ke dalam "Sum of Skippeds"

Sum of Error	<input type="text"/>
Sum of Skippeds	<input type="text"/>

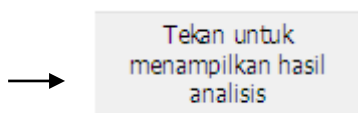
- Input data jumlah jawaban benar yang dibuat testee per kolom sesuai dengan kolom yang disediakan. Contoh: Kolom ke-1 benar 6, kolom ke-2 benar 7, kolom ke-3 benar 8, kolom ke-4 benar 6, dan seterusnya sampai kolom ke-50 (lihat gambar).

Perhatian: pemeriksa hanya boleh mengisi di kolom berwarna putih di tabel berikut ini!

x	y
1	6
2	7
3	8
4	6
5	9
6	7
7	8
8	6
9	<input type="text"/>
10	<input type="text"/>
11	<input type="text"/>
12	<input type="text"/>
13	<input type="text"/>
14	<input type="text"/>
15	<input type="text"/>
16	<input type="text"/>
17	<input type="text"/>
18	<input type="text"/>
19	<input type="text"/>
20	<input type="text"/>

Input data jawaban benar klien sesuai kolom yang telah tersedia (Kolom 1-50).

- Tekan tombol untuk menampilkan analisis.



- Lihat hasil faktor-faktornya (Kecepatan kerja, Ketelitian Kerja, Ketahanan Kerja, dan Keajegan Kerja).

		Pembulatan		Analisis
Panker	1,14	1,1	(speed factor)	Kurang sekali
Janker	0,964	0,964	(rithme factor)	Baik
Hanker			(ausdeur factor)	
y(0)	4,06531			
y(50)	-1,67059			
y(50)-y(0)	-5,73589	-5,7	menurun	Kurang sekali
Tianker		2		Baik



D. Koreksi EPPS

1. Buka software EPPS dan isikan data pribadi klien terlebih dahulu.

TES EPPS (Edwards Personal Preference Schedule)

Nama :

Jenis kelamin (L/P) :

Pendidikan :

Kode :

Keterangan Kode:
 1 : College Student (Men)
 2 : College Student (Women)
 3 : General Adult (Men)
 4 : General Adult (Women)

2. Input data klien pada kolom yang ada (No.1-225) dan usahakan terisi semua.

Silahkan input jawaban klien

1	a	6		11		16		21		26		31		36		41		46	
2	b	7		12		17		22		27		32		37		42		47	
3	a	8		13		18		23		28		33		38		43		48	
4	b	9		14		19		24		29		34		39		44		49	
5	a	10		15		20		25		30		35		40		45		50	

3. Jika data klien sudah ter-input, selanjutnya lihat hasil faktor-faktornya.

Faktor	Nilai	Kategori
ach	74	Sedang
def	25	Sedang
ord	71	Sedang
exh	75	Sedang
aut	15	Rendah

nur	55	Sedang
chg	38	Sedang
end	52	Sedang
het	50	Sedang
agg	46	Sedang

210 → (total harus 210)

con	17	Sedang
-----	----	--------

aff	24	Sedang
int	61	Sedang
suc	65	Sedang
dom	85	Tinggi
aba	62	Sedang



E. Koreksi 16 PF

1. Buka software 16 PF dan isikan data pribadi klien terlebih dahulu.

TES 16Pf (Sixteen Personality Factors Questionnare)

Nama :
 Jenis kelamin (L/P) : P
 Pendidikan : Sarjana
 Kode :

Keterangan Kode Pendidikan

1	SMP-SMA (L)	6	S1 (L+P)
2	SMP-SMA (P)	7	Masy.Umum (L)
3	SMP-SMA (L+P)	8	Masy.Umum (P)
4	S1 (L)		
5	S1 (P)		

2. Input data klien pada kolom yang ada (No.1-105) dan usahakan terisi semua.

Silahkan input jawaban klien

1	<input type="text" value="a"/>	18		35		52		69		86		103	
2	<input type="text" value="b"/>	19		36		53		70		87		104	
3	<input type="text" value="c"/>	20		37		54		71		88		105	
4	<input type="text" value="a"/>	21		38		55		72		89			
5	<input type="text" value="c"/>	22		39		56		73		90			

3. Jika data klien sudah ter-input, selanjutnya lihat hasil faktor-faktornya.

Faktor	Std
MD	5
A	3
B	1
C	5
E	6
F	5
G	5
H	5
I	4
L	6
M	6
N	7
O	4
Q1	5
Q2	7
Q3	4
Q4	5

F. Koreksi RMIB

1. Buka software RMIB dan inputkan data jawaban klien.

The Rothwel-Miller Interest Blank (RMIB)

Perhatian: pemeriksa hanya boleh mengisi di kolom berwarna putih di tabel berikut ini!

	A	B	C	D	E	F	G	H	I	Total	Ranking
out											1
me		★									1
comp			★								1
sci				★							1
prs					★						1
aesth						★					1
lit							★				1
mus								★			1
s.s									★		1
cler											1
prac											1
med											1

NB: Perlu diingat cara menginput data jawaban klien dimulai dari kolom yang bertanda bintang seperti cara mengkoreksi manual.

2. Lihat hasil pada kolom total dan ranking.

Perhatian: pemeriksa hanya boleh mengisi di kolom berwarna putih di tabel berikut ini!

	A	B	C	D	E	F	G	H	I	Total	Ranking
out	12	12	10	5	10	9	12	12	10	92	12
me	6	★ 6	12	11	12	8	8	8	12	83	10
comp	8	10	★ 6	6	5	11	10	10	8	74	9
sci	5	9	5	★ 3	9	10	7	6	2	56	6
prs	3	7	2	8	★ 6	12	9	3	3	53	5
aesth	1	1	3	2	4	★ 2	3	4	9	29	2
lit	7	4	4	7	3	4	★ 4	2	4	39	3
mus	2	2	7	1	1	1	1	★ 1	1	17	1
s.s	10	3	1	4	2	6	2	7	★ 5	40	4
cler	4	5	9	9	8	3	5	9	6	58	7
prac	11	8	8	12	11	7	11	11	11	90	11
med	9	11	11	10	7	5	6	5	7	71	8
Total										702	

KETERANGAN :

1. Penilaian disini diberikan dalam bentuk :
 - Yang nilainya terendah berarti menunjukkan minat yang tertinggi / terkuat pada bidang pekerjaan tersebut.
 - Yang nilainya tertinggi berarti menunjukkan minat terendah terhadap bidang pekerjaan tersebut.
2. Minat hanya mencatat arah perasaan kebidang pekerjaan tertentu, maka minat yang tinggi dalam bidang pekerjaan tertentu tidak harus diikuti oleh tingkat kemampuan dan prestasi dalam bidang tersebut.



G. Koreksi CFIT

1. Buka software CFIT dan isikan data pribadi klien terlebih dahulu.

Perhatian: pemeriksa hanya boleh mengisi di kolom berwarna putih di semua tabel yang tersedia!

Nama : Mrs. X
Jenis Kelamin (L/P) : P
Tanggal Tes (mm/dd/yyyy) : 19/05/2011
Tanggal Lahir (mm/dd/yyyy) : 16/11/1987
Usia : 23 th 6 bln

2. Input data klien pada kolom yang tersedia (Tes1 – Tes4).

Silahkan input data jawaban klien di kolom yang sesuai

No	Jawaban Klien
TES 1	
1	b
2	c
3	b
4	d
5	e
6	
7	
8	
9	
10	
11	
12	
13	

Input data jawaban klien sesuai kolom yang telah tersedia (Tes1 hingga Tes4).

3. Jika data klien sudah ter-input, selanjutnya lihat hasil IQ klien.

IQ	48	Mentally Retardation (Skala Binet)
-----------	-----------	---

H. Koreksi Papi Kostick

1. Buka software Papi Kostick dan isikan data pribadi klien terlebih dahulu.

Nama : Mr. X
Jenis kelamin (L/P) : L
Pendidikan : Sarjana

2. Input data jawaban klien pada kolom yang tersedia. Isikan "a" (tanpa petik) jika klien memilih pernyataan atas dan "b" (tanpa petik) jika klien memilih pernyataan bawah.

Silahkan input jawaban klien

81		71		61		51		41		31		21		11		1	
82		72		62		52		42		32		22		12		2	
83		73		63		53		43		33		23		13		3	
84		74		64		54		44		34		24		14		4	
85		75		65		55		45		35		25		15		5	
86		76		66		56		46		36		26		16		6	
87		77		67		57		47		37		27		17		7	
88		78		68		58		48		38		28		18		8	
89		79		69		59		49		39		29		19		9	
90		80		70		60		50		40		30		20		10	

3. Jika data klien sudah ter-input, selanjutnya lihat hasil skoring yang akan muncul secara otomatis

Aspek		faktor	Nilai
Arah kerja	Penyelesaian secara prestasi	N	9
	Peranan sebagai pekerja keras	G	6
	Hasrat untuk berprestasi	A	5
Kepemimpinan	Peran sebagai pimpinan	L	5
	Pengendalian orang lain	P	5
	Mudah dalam mengambil keputusan	I	7
Aktivitas	Tipe selalu sibuk	T	5
	Tipe yang bersemangat	V	2
Pergaulan	Kebutuhan untuk mendapatkan perhatian	X	5
	Pergaulan luas	S	2
	Kebutuhan berkelompok	B	2
	Kebutuhan untuk dekat dan menyayangi	O	2
Gaya kerja	Tipe teoritikal	R	8
	Suka pekerjaan yang terperinci	D	4
	Tipe pengatur	C	6
	Hasrat untuk berubah	Z	5

Sifat	Pengendalian emosi	E	0
	Agresi	K	5
Ketaatan	Dukungan dari atasan	F	2
	Kebutuhan taat pada aturan dan pengarahan	W	5

Nilai Analisis

9	Ketekunan, tanggung jawab terhadap tugas tinggi
6	Kemauan bekerja keras tinggi
5	Mencerminkan ketidakpastian tujuan. Juga mencerminkan kepuasan dalam suatu pekerjaan, tidak perlu melanjutkan usaha untuk sukses
5	Yaitu tingkat dimana seseorang memproyeksikan dirinya sebagai pemimpin suatu tingkat, dimana ia mencoba menggunakan orang lain untuk mencapai tujuannya.
5	Tingkat kebutuhan untuk menerima tanggung jawab orang lain, menjadi orang yang bertanggung jawab
7	Mudah dan lancar sampai berhati-hati dalam membuat keputusan
5	Tergolong aktif secara internal dan mental
2	Keaktifannya tergolong rendah, cenderung pasif (hanya duduk-duduk saja)
5	Khusus, memiliki pola yang nyata
2	Memiliki penilaian yang rendah terhadap hubungan sosial, cenderung kurang percaya pada orang lain
2	Selektif, secara umum melepaskan diri dari kelompok
2	Tidak menyukai hubungan antar pribadi. Tidak menyukai interaksi perseorangan
8	Penekanan pada nilai-nilai penalaran tergolong tinggi
4	Minat menangani hal-hal detail tergolong tinggi
6	Memiliki keteraturan yang sangat tinggi, cenderung kaku
5	Mudah menyesuaikan diri

0	Terbuka, cepat bereaksi, tidak memikirkan nilai dalam pengendalian diri
5	Kukuh pendirian, cenderung keras kepala
2	Mengurus kepentingan diri sendiri
5	Kebutuhan akan pengarahan dan harapan yang dirumuskan untuknya

I. Koreksi MBTI

1. Buka software MBTI
2. Baca petunjuk pengerjaan soal.

Skala MBTI

Di bawah ini ada 60 nomor. Masing-masing nomor memiliki dua pernyataan yang bertolak belakang (PERNYATAAN A & B). Pilihlah salah satu pernyataan yang paling sesuai dengan diri Anda dengan mengetik angka "1" pada kolom yang sudah disediakan (KOLOM ISIAN). Anda HARUS memilih salah satu yang dominan serta mengisi semua nomor.

3. Isikan jawaban Anda sesuai petunjuk yang ada.

NO	PERNYATAAN A	ISIAN	PERNYATAAN B
1	Spontan, Fleksibel, tidak diikat waktu	1	Terencana dan memiliki deadline jelas
2	Lebih memilih berkomunikasi dengan menulis	1	Lebih memilih berkomunikasi dengan bicara
3	Tidak menyukai hal-hal yang bersifat mendadak dan di luar perencanaan	1	Perubahan mendadak tidak jadi masalah
4	Obyektif	1	Subyektif
5	Menemukan dan mengembangkan ide dengan mendiskusikannya	1	Menemukan dan mengembangkan ide dengan merenungkan
6	Bergerak dari gambaran umum baru ke detail	1	Bergerak dari detail ke gambaran umum sebagai kesimpulan akhir
7	Berorientasi pada dunia eksternal (kegiatan, orang)	1	Berorientasi pada dunia internal (memori, pemikiran, ide)
8	Berbicara mengenai masalah yang dihadapi hari ini dan langkah-langkah praktis mengatasinya	1	Berbicara mengenai visi masa depan dan konsep-konsep mengenai visi tersebut

4. Jika sudah terjawab semua, silahkan cek status hasil jawaban Anda pada kolom bagian bawah.

STATUS
OK
OK
OK
OK

*Status "OK" berarti pengisian benar, jika status "CEK ULANG" berarti ada kesalahan pengisian dan hasil tes tidak valid.

5. Tekan tombol lihat hasil

LIHAT HASIL

6. Hasil analisis akan keluar secara otomatis

A. DESKRIPSI KEPERIBADIAN

- | |
|---|
| ① Spontan, Aktif, Enerjik, Cekatan, Cepat, Sigap, Antusias, Fun dan penuh variasi. |
| ② Komunikator, asertif, to the point, ceplas-ceplos, berkarisma, punya interpersonal skill yang baik. |
| ③ Baik dalam pemecahan masalah langsung di tempat. Mampu menghadapi masalah, konflik dan kritik. Tidak khawatir, menikmati apapun yang terjadi. |
| ④ Cenderung untuk menyukai sesuatu yang mekanistik, kegiatan bersama dan olahraga. |
| ⑤ Mudah beradaptasi, toleran, pada umumnya konservatif tentang nilai-nilai. |
| |

B. SARAN DAN PENGEMBANGAN

- | |
|---|
| ① Belajarlah memahami perasaan dan pemikiran orang lain terutama saat bicara dengan mereka. |
| ② Belajarlah untuk sabar, menikmati proses, tidak semua hal bisa dicapai dengan cepat. |
| ③ Sesekali luangkan waktu untuk merenung dan merencanakan masa depan Anda. |
| ④ Cobalah untuk mencatat pengamatan-pengamatan Anda termasuk detailnya. |
| ⑤ 0 |

C. SARAN PROFESI

Marketing, Sales, Polisi, Entrepreneur, Pialang Saham, Technical Support
--



J. Koreksi DISC

1. Buka software DISC
2. Isikan data diri testee di kolom yang tersedia

D.I.S.C. Test

Nama Lukman Firdaus
 Usia 35
 Jenis Kelamin Laki-laki
 Tanggal Tes 03 April 2012

3. Baca petunjuk pengerjaan soal (input data):

INSTRUKSI : Setiap nomor di bawah ini memuat 4 (empat) kalimat. Tugas anda adalah :

1. Beri tanda [X] pada kolom di bawah huruf [P] di samping kalimat yang PALING menggambarkan diri anda
2. Beri tanda [X] pada kolom di bawah huruf [K] di samping kalimat yang PALING TIDAK menggambarkan diri anda

4. Kerjakan soal sesuai dengan petunjuk yang sudah ada dengan memberikan tanda silang (x)

No.	P	K	Gambaran Diri
1			Gampangan, Mudah setuju
		x	Percaya, Mudah percaya pada orang
			Petualang, Mengambil resiko
	x		Toleran, Menghormati
No.	P	K	Gambaran Diri
2	x		Lembut suara, Pendiam
		x	Optimistik, Visioner
			Pusat Perhatian, Suka gaul
			Pendamai, Membawa Harmoni

5. Lihat hasil input (raw score)

Nama : Lukman Firdaus Jenis kelamin : Laki-laki
 Usia : 35 tahun Tanggal Test : 03/04/2012

	P	K	P	K		P	K	P	K		P	K	P	K
1	4	2	C	I	9	1	2	D	C	17	4	1	I	C
2	1	2	C	D	10	2	4	D	*	18	4	2	C	I
3	2	1	*	I	11	1	2	S	I	19	4	3	*	I
4	3	4	*	D	12	4	1	D	S	20	1	4	D	*
5	1	4	I	C	13	4	1	*	D	21	1	2	S	D
6	1	3	C	I	14	1	2	C	I	22	2	1	*	S
7	3	2	*	I	15	1	4	S	D	23	3	4	S	C
8	3	1	C	I	16	1	4	*	S	24	4	3	C	*

HASIL

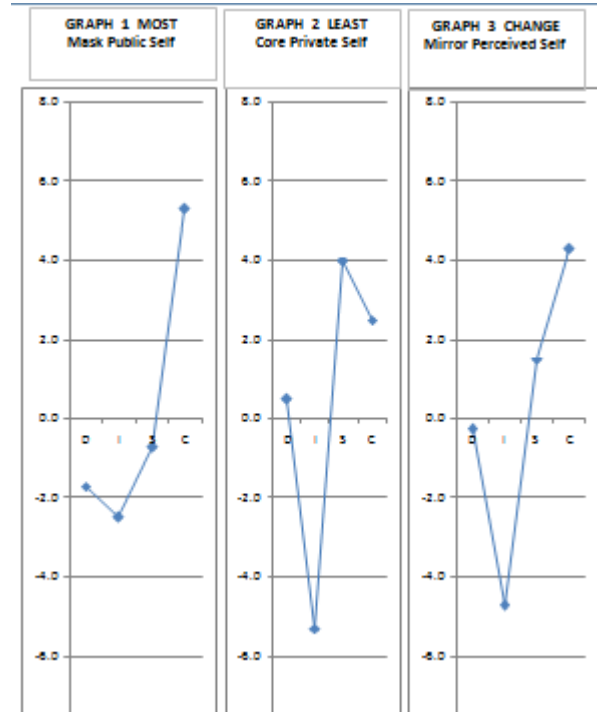
6. Tekan tombol "HASIL" dan silahkan lihat hasil analisis sudah muncul secara otomatis.

Personality System Graph Page

Name : Lukman Firdaus
 Age : 35
 Gender : Laki-laki
 Tgl. Tes : 03/04/2012

Line	D	I	S	C	*	tot
1	4	2	4	7	7	24
2	5	9	3	4	3	24
3	-1	-7	1	3		





Mask Public Self

LOGICAL THINKER
 PENDIAM
 ANTI KRITIK
 PERFEKSIONIS
 CENDERUNG SANTAI
 DETAIL
 EMPATI
 RAPI
 ORGANIZED
 KAKU PADA METODE & PROSEDUR
 O
 O
 -

Core Private Self

INQUIRER
 FULL SELF CONTROL
 SABAR
 PENUH PERTIMBANGAN
 GOOD INTERPERSONAL
 SELEKTIF
 LAMBAT ADAPTASI
 INISIATIF KURANG
 RESULT ORIENTED
 KAKU DAN KERAS KEPALA
 GOOD SERVICE
 KURANG DLM HAL MANAGERIAL
 -

Mirror Perceived Self

PERFECTIONIST
 DETAIL & TELITI
 BUTUH SITUASI STABIL
 SISTEMATIK & PROSEDURAL
 MENGHINDARI KONFLIK
 ANTI KRITIK
 LAMBAT MEMUTUSKAN
 SULIT ADAPTASI
 PENDENDAM
 ANTI PERUBAHAN
 O
 O
 ^

Deskripsi Kepribadian

Berpikir sistematis dan cenderung mengikuti prosedur dalam kehidupan pribadi dan pekerjaannya. Teratur dan memiliki perencanaan yang baik, ia teliti dan fokus pada detail. Bertindak dengan penuh kebijaksanaan, diplomatis dan jarang menentang rekan kerjanya dengan sengaja. Ia sangat berhati-hati, sungguh-sungguh mengharapkan akurasi dan standard tinggi dalam pekerjaannya. Ia cenderung terjebak dalam hal detail, khususnya jika harus memutuskan. Menginginkan adanya petunjuk standard pelaksanaan kerja dan tanpa perubahan mendadak.

Job Match :

Researcher (Technician, Chemist, Quality Control), Engineer (Project, Draughtsman, Armed Forces, Designer), Statistician, Surveyor, Optician, Medical Specialist, Health Care, IT Management, Planner, Technical Writing, Production, Dentist, Quality Control, Planning, Dental Technician, Accounting, Computer Programmer, Psychologist, Surgeon, Architect, Medical Specialist.



K. Koreksi WPT

Dengan memiliki paket software WPT, Anda akan sangat terbantu dengan pekerjaan skoring yang biasa anda lakukan secara manual, namun sekarang anda hanya butuh meng-input jawaban testee dan hasil skoring akan keluar secara otomatis.

**TABEL PEMERIKSAAN LEMBAR JAWABAN
Wonderlic® Personnel Test (WPT)**

No.	Jawaban Testee	Kunci Jawaban	Hasil	
1		4	Pertanyaan Terakhir yang Terjawab	0
2		2	Jumlah yang Salah atau Ditinggalkan	50
3		3		
4		tidak	Total Skor Jawaban Benar	0
5		3		59
6		1	IQ (Inteligensi Umum)	Mentally Defective
7		3		

L. Koreksi DAT

Kami masih menyediakan beberapa software saja diantaranya:

1. Software skoring tes pemahaman (A1)
2. Software skoring tes penalaran (A3)
3. Software skoring tes berhitung (A5)
4. Software skoring tes pengertian mekanik (C4)

**TABEL PEMERIKSAAN LEMBAR JAWABAN
TES PEMAHAMAN (A1)**

No.	Jawaban Testee	Hasil	
1		Standar Sebelas	0
2		Norma Persentil	1
3		Norma T	21
4		Norma Huruf	E
5			

M. Koreksi Kuder

1. Pilih jenis kelamin sesuai testee
2. Kerjakan tes dengan memberikan satu tanda silang (x) dibawah kolom (+) untuk kegiatan yang paling disukai dan satu tanda silang (x) dibawah kolom (-) untuk kegiatan yang paling tidak disukai.

TES KPR-V (Kuder Preference Record-Vocational)

Jenis Kelamin:

Isikan x pada kolom + (Paling disukai) atau - (Paling tidak disukai)

Pertanyaan		+	-	Jawaban Klien
1	a. Jika bepergian memperhatikan orang lain		x	Paling Tidak Disukai
	b. Jika bepergian memperhatikan pemandangan alam	x		Paling Disukai
	c. Jika bepergian memperhatikan hasil-hasil tanaman			
	d. Membacakan pelajaran untuk mahasiswa tuna netra	x		Paling Tidak Disukai
	e. Mencatat kendaraan yang lewat di suatu tempat tertentu			
	f. Mewawancarai orang-orang untuk lembaga pendapat umum / survey	x		Paling Disukai
	g. Pergi ke tempat hiburan di mall	x		Paling Disukai
	h. Melihat pameran bahan makanan dalam kaleng di mall		x	Paling Tidak Disukai
	i. Melihat pameran hewan peliharaan di mall			
	k. Melatih pendidikan jasmani/olahraga di sekolah	x		Paling Tidak Disukai
	l. Pergi memancing	x		Paling Disukai

3. Lihat hasil scoring yang akan muncul otomatis jika semua soal telah diselesaikan.

Usia:

Jenis Kelamin:

Minut	Raw Skor	T. Score	Kategori
0	26	26	Kurang valid dikarenakan testee kurang bersungguhsungguh, atau karena jawaban testee kurang konsisten.
0	44	52%	Cukup
1	26	11%	Rendah
2	31	63%	Cukup
3	32	24%	Rendah
4	50	74%	Cukup
5	26	68%	Cukup
6	20	64%	Cukup
7	12	64%	Cukup
8	45	58%	Cukup
9	48	59%	Cukup



Cara pemesanan

Silahkan transfer sesuai dengan harga tiap software psikotest (Harga dapat berubah sewaktu-waktu) untuk semua paket software tersebut ke Rekening

a/n : Wahyu Prasetyo
Bank : BNI cabang Tanjung Perak Surabaya
No.Rekening : **0249365265**

a/n : Wahyu Prasetyo
Bank : BCA
No Rekening : **2952256778**

Konfirmasi transfer

Telepon 081328998215 / 08563152632

WA 0856 315 2632

Software akan segera dikirim maksimal 24 Jam setelah kami mengecek data transfer uang pembayaran anda.

